



RÉGION ACADÉMIQUE
BOURGOGNE-
FRANCHE-COMTÉ

*Liberté
Égalité
Fraternité*



S'INSCRIRE AU PROJET FAITES LE PONT

(PREMIER DEGRÉ + SDEI)
PROJET PROPOSÉ PAR LA DSDEN 71


ACCÈS À ADAGE

1

- Aller sur le PIA : <https://pia.ac-dijon.fr/accueil/>
- Renseigner ses identifiants académiques

2

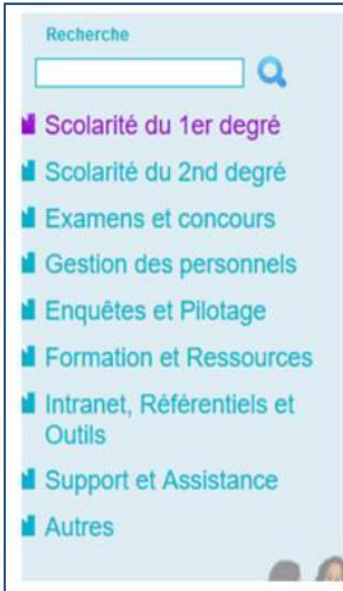
- Dans la partie « Ressources métiers », cliquer sur le widget « ARENA »



3

- Choisir « Scolarité du 1er degré »
- Cliquer sur « ADAGE - Application Dédée À la Généralisation de l'EAC » dans la rubrique « Application dédiée aux parcours éducatifs »

Application dédiée aux parcours éducatifs
ADAGE - Application Dédée À la Généralisation de l'EAC



CHOIX DU PROFIL D'UTILISATEUR

1

Le directeur d'école
lorsque la base onde est à jour
(c'est-à-dire : que tous les élèves
sont admis définitifs, répartis dans
les classes, ont un INE)

Se connecte avec son profil de
**directeur d'école et attribue un statut de
rédacteur de projet aux enseignants de son
école**

Le profil de **rédacteur de projet** est
attribué par le directeur.

Ce profil permet de recenser les projets et
de participer aux appels à projets et à
candidatures.



2

L'enseignant de la classe

Se connecte avec son profil de **rédacteur de
projet et inscrit sa classe**



Bienvenue dans l'application ADAGE

Application Dédiée A la Généralisation de l'Éducation artistique et culturelle

Consulter les documents de prise en main de la nouvelle version d'ADAGE sur la page d'aide >

Choisir « Faites le pont » dans la partie « Appel à projets en cours »

Je renseigne mes projets >

Appels à projets en cours

DEP	2024-2025	Faites le pont	compagnement	Je participe >
NAT	2024-2025	Regards de géomètre ⓘ	Documents d'accompagnement Du 10/07/2024 à 12:00 Au 10/10/2024 à 23:59	Je participe >
NAT	2024-2025	Les petits champions de la lecture ⓘ	Du 18/06/2024 à 11:01 Au 15/09/2024 à 23:59	Je participe >
NAT	2024-2025	Prix du livre "Sciences pour Tous" ⓘ BESANCON	Du 11/06/2024 à 12:00 Au 22/09/2024 à 23:59	Je participe >

Cliquer sur « Je participe »

ÉTAPE 1 : « Le projet »

Titre du projet : * Fête de la Science

Description : * Résumer brièvement le projet et préciser son inscription dans le parcours

Domaines artistiques et culturels : * Sélectionner une ou deux domaines artistiques et culturels

Partenaires : Recherche

Autres partenaires : Indiquer vos partenaires

Articulation avec un projet 2nd degré :

- Culture scientifique, technique et industrielle
- Danse
- Design
- Développement durable
- Média et information
- Mémoire

Titre du projet : Ecrire : « Faites le pont »

Description : Ecrire : « Faites le pont »

Domaines artistiques et culturels : Dans le menu déroulant sélectionner le domaine « Culture scientifique, technologique et industrielle » et/ou « arts visuels, arts plastiques, arts appliqués »

ÉTAPE 1 : « Le projet » - Choix du partenaire

Signaler éventuellement les partenaires ou établissements associés

Partenaires :

Autres partenaires :

Articulation :

Etablissement :

En cas de partenariat, dans le menu déroulant « Partenaires », identifier la structure intervenante à l'aide de mots-clés : nom, lieu, etc.

Puis cliquer sur « Enregistrer »

Si l'intervenant ne figure pas dans la nomenclature des « Partenaires », indiquer dans le champ « Autres partenaires » son nom, sa fonction, son courriel de contact et, si possible, son numéro de SIRET.

Puis cliquer sur « Enregistrer »

En cas d'absence de partenariat, cliquer directement sur « Enregistrer »

ÉTAPE 2 : « Les participants »

Les participants ✕

Documents d'accompagnement

Professeur coordonnateur du projet : *

M. FREUND EMMANUEL

L'enseignant sélectionne son nom
(Ce nom sera identique à celui de « l'enseignant responsable » à renseigner à l'étape suivante)

Conseiller pédagogique référent :

Sélectionner le conseiller pédagogique référent

Sélectionner le nom du conseiller pédagogique référent dans le menu déroulant :
Olivier PETIT, CPD sciences.

ÉTAPE 2 : « Les participants »

Classes engagées : *

Q Sélectionner les classes.

Créer un groupe-classe

Cliquer sur « créer un groupe-classe »

Rayonnement sur tout l'établissement scolaire : ⓘ

Non

- L'enseignant responsable sélectionne son nom dans le 1^{er} menu déroulant puis la classe concernée dans le 2nd menu déroulant.
- Il sélectionne les élèves concernés et les transfère dans la « liste des élèves du groupe-classe » (colonne de droite) avec la flèche :



- Il clique sur « Valider »

Enseignants responsables : *

Q Sélectionner un ou plusieurs enseignants responsables

Composition du groupe-classe : *

Classe d'origine :

Sélectionner une classe

Cours élémentaire 2

cours préparatoire et cours élémentaire

ÉTAPE 3 : « Informations complémentaires »

Ne rien inscrire sur cette page



Votre inscription de la classe est terminée !

Des ressources vous seront envoyées au mois décembre 2024

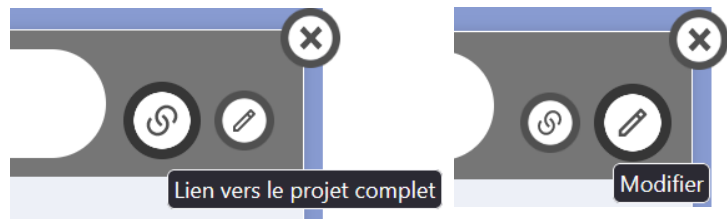
RETROUVER SON PROJET SUR ADAGE



Pour consulter ou modifier l'inscription :

- cliquer sur l'onglet « Projets EAC » et sélectionner « Les projets »
- choisir l'année scolaire 2024-2025.

Le dossier apparaît dans la rubrique « Projets liés à des dispositifs »



Le bouton « lien vers le projet complet » à droite du titre permet de consulter l'intégralité du dossier.

Le bouton « modifier » permet de le compléter ou de le corriger.

RECENSEMENT, VALORISATION ET BILAN

Une fois la campagne de candidatures parvenue à son terme, **la participation à la fête de la science sera automatiquement recensée** dans le domaine lié à la culture scientifique du projet d'école 2024-2025.

En outre, s'il le souhaite, l'enseignant peut :
1) ajouter un lien de valorisation - 2) renseigner le bilan de sa participation.

Valorisation :

Action annulée : Non

Bilan : ⓘ

Valorisation : le cas échéant, copier-coller un lien vers le site de l'école ou de la circonscription si un article de valorisation sur la participation au dispositif y a été publié.

Bilan : une fois le projet parvenu à son terme, résumer les principaux éléments de bilan : éléments de satisfaction, marges de progression, etc. Cette étape peut être réalisée ultérieurement.

LIENS UTILES

RESSOURCES

Une présentation sommaire est disponible

[ICI](#)

**D'autres vous seront envoyées en décembre
2024**

CONTACTS

Coordination du dispositif

Olivier Petit, conseiller pédagogique départemental
sciences

cpdsciences71@ac-dijon.fr

03 85 22 55 45